

I DUATLÓN ESCOLAR

CIDADE DA CORUÑA

19·FEB·2023



ORGANIZA



PARTICIPAN



REUNIÓN TÉCNICA

I DUATLÓN ESCOLAR
CIDADE DA CORUÑA

Clasificatorio para a final
Provincial de A Coruña

19 FEBREIRO 2023



PRESENTACIONES

- **Persoas clave:**

Director de Carreira:	José Daniel Gonzalez
Delegado Técnico/Xuíz Árbitro:	Alberto Morlán
Xuíz Árbitro Asistente:	Alejandra Fernandez

- **Xurado de Competición**

Delegado Técnico:	Alberto Morlán
Federación Galega:	Javier Campos
Representante Clubs:	Pablo Pedrosa (Triatlón Ferrol)

CIRCUITOS E DISTANCIAS

- CADETE :

Carreira: ----- 1.600 m. 2 voltas
Bicicleta : ----- 7 km . 2 voltas
Carreira: ----- 800 m. 1 volta

- INFANTIL:

Carreira: ----- 1.200 m. 2 voltas
Bicicleta : ----- 5 km . 2 voltas
Carreira: ----- 600 m. 1 volta

- ALEVÍN:

Carreira: ----- 800 m. 2 voltas
Bicicleta : ----- 3,9 km . 3 voltas
Carreira: ----- 400 m. 1 volta

- BENXAMÍN:

Carreira: ----- 400 m. 2 voltas
Bicicleta : ----- 2 km . 2 voltas
Carreira: ----- 200 m. 1 volta

LOCALIZACIÓN E SERVIZOS

Explanada del Palacio de los Deportes de Riazor

43.369021242764255, -8.414974396125732

<https://goo.gl/maps/BA2jEecWo8vXvgqj6>



- 1. Secretaría
- 2. Control de material e retirada
- 3. Transición
- 4. Avituallamento Meta
- 5. Saida/ Meta

ACCESO A ZONA DE COMPETICIÓN

- **Só poden acceder as zonas delimitadas de competición as persoas acreditadas:**
 - Deportistas participantes
 - Adestradores con acreditación
 - Organización
 - Oficiais

HORARIOS

- 8:30 Apertura da secretaría de Competición
- 9:00 – 9:50 Control de Material **Cadete**
- **10:00 Saída Cadete**
- 9:00 – 10:50 Control de Material **Infantil**
- **11:00 Saída Infantil**
- 11:00 – 11:40 Control Material **Alevín**
- **11:50 Saída Alevín**
- 11:50 – 12:20 Control Material **Benxamín**
- **12:30 Saída Benxamín**
- 13:15 Entrega premios (hora aproximada)

As/os deportistas deberán estar na cámara de chamadas 10 minutos antes da súa hora de saída

CONTROL DE MATERIAL

- Para acceder ao control de Material é imprescindible:
 - Bicicleta e Material regulamentario para probas de menores(Está permitida a bicicleta de BTT sen acoples)
 - Permítese o uso de minifreos engadidos ao manillar para categorías, prebenxamín, benxamín e alevín
 - Casco con certificación para uso ciclista.
 - O casco debe estar posto sobre a cabeza e abrochado.
 - Dorsal de corpo, Casco, Bicicleta e chip
- **(O DORSAL.- é obrigatorio en todos os segmentos, por diante na carreira e nas costas no ciclismo, recoméndase levar porta dorsal ou goma para darlle a volta***

Dentro da transición:

- Bicicleta colocada á esquerda do número de dorsal **coa roda dianteira mirando cara o pasillo (Tanto na T1 como na T2)**
- Casco sobre a bicicleta coas correas despechadas.na T1
- **Só se pode deixar o material para competir na transición.** (Usa o gardarroupa para as pertenzas que non sexan de carreira)
- Calquera marca ou material que non sexa de competición será retirado polos /as oficiais.

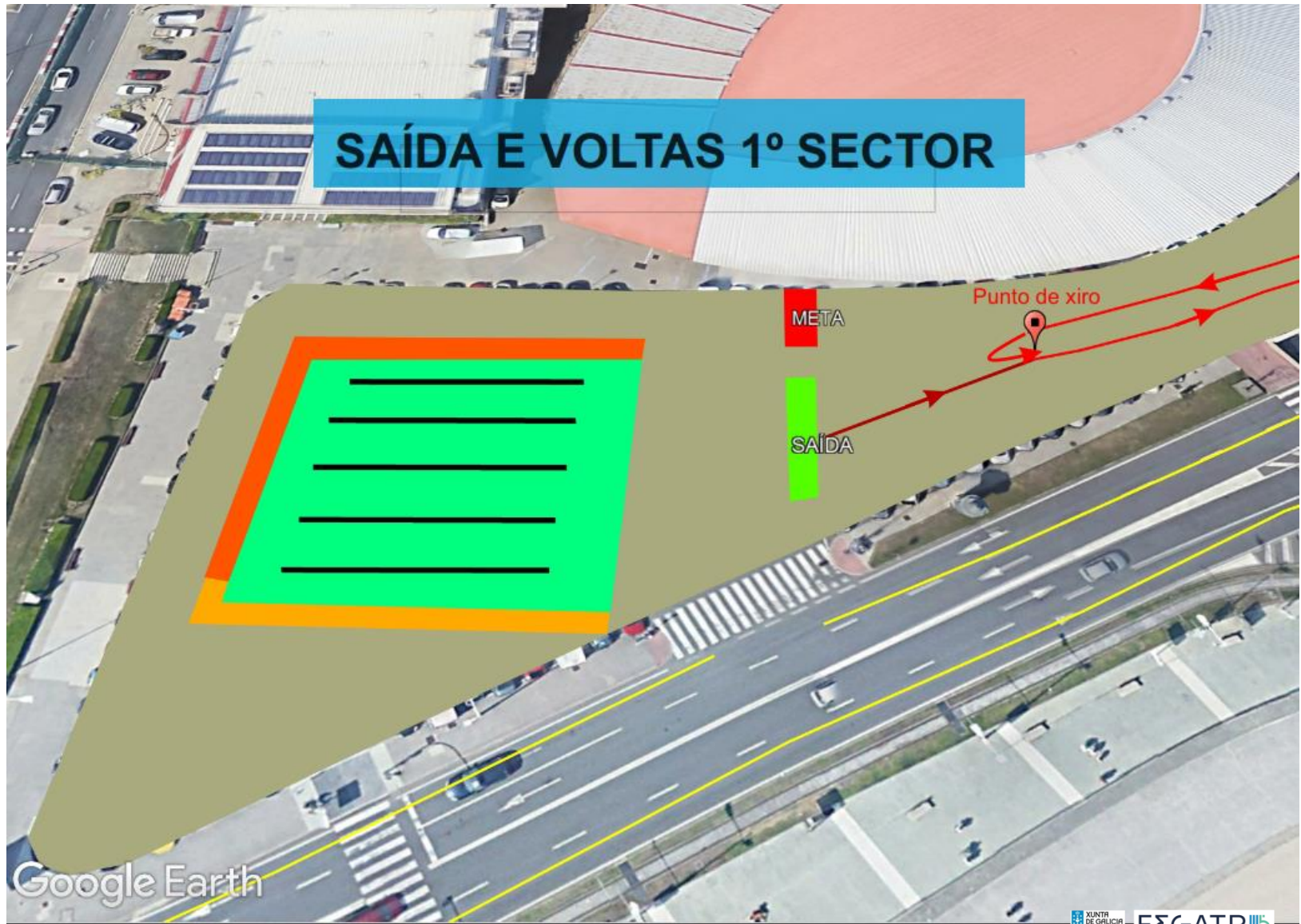
PROCEDIMENTOS PREVIOS Á SAÍDA

Dez minutos antes do comezo da saída, os/as deportistas colocaranse na zona de cámara de chamadas, onde respectarán a distancia.

Un/unha oficial indicará que os deportistas se coloquen na liña de presáida sen pisar a mesma.

O Delegado Técnico indicará “aos seus postos” e procederase á saída cando soe a bucina

SAÍDA E 1ª VOLTA




PERCORRIDOS



CADETE 10:00

- 1º Sector - 1,600 mts (2 voltas)
- 2º Sector - 7 km (2 voltas)
- 3º Sector - 800 mts (1 volta)

Legenda

-  Carreira - 1º Sector 2v, 3º sector 1v
-  Ciclismo 7 km. 2 voltas de 3,5 km
-  SAIDA/ META
-  Transición

PERCORRIDOS



INFANTIL 11:00

- 1º Sector - 1.200 mts (2 voltas)
- 2º Sector - 5 km (2 voltas)
- 3º Sector - 600 mts (1 volta)

Leyenda

-  Carreira - 1º Sector 2v, 3º sector 1v
-  Ciclismo 5 km. 2 voltas de 2,5 km
-  SAIDA/ META
-  Transición

PERCORRIDOS



ALEVÍN 11:50

- 1º Sector - 800 mts (2 voltas)
- 2º Sector - 3,9 km (3 voltas)
- 3º Sector - 400 mts (1 volta)

Leyenda

- Carreira - 1º Sector 2v, 3º sector 1v
- Ciclismo 3,9 km. 3 voltas de 1,3 km
- SAIDA/ META
- Transición

Google Earth


PERCORRIDOS



BENXAMÍN 12:30

- 1º Sector - 400 mts (2 voltas)
- 2º Sector - 2 km (2 voltas)
- 3º Sector - 200 mts (1 volta)

Leyenda

-  Carreira - 1º Sector 2v, 3º sector 1v
-  Ciclismo 2 km, 2 voltas de 1 km
-  SAIDA / META
-  Transición

Google Earth

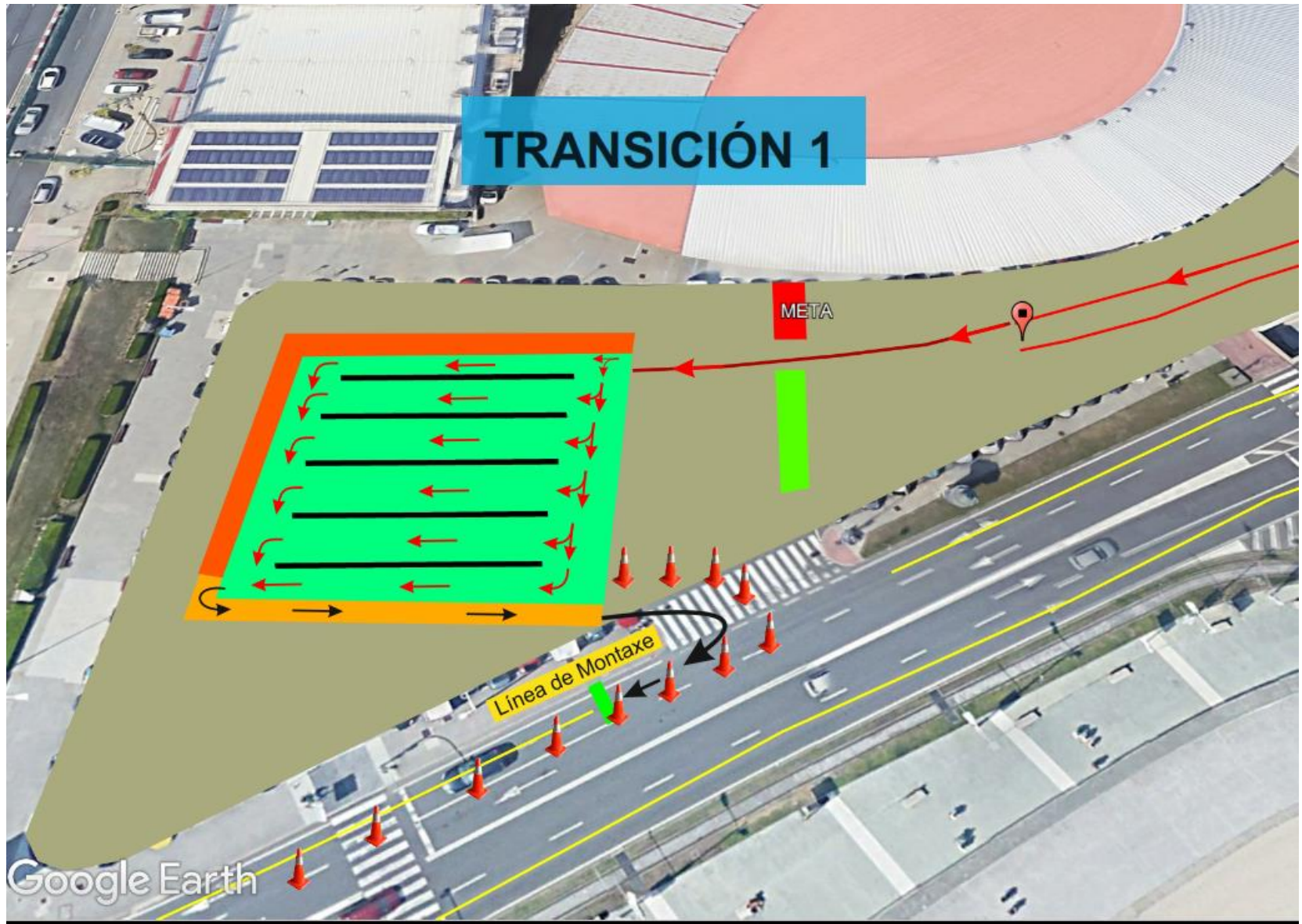
TRANSICIÓN 1

- Ao remate da carreira diríxete ao pasillo onde está o teu número colocado para acceder ao teu espazo.
- Debes colocar e abrochar o casco antes de sacar a bicicleta do seu soporte

“CASCO POSTO E ABROCHADO SEMPRE QUE TES CONTACTO COA BICI”

- O material utilizado (gorra, zapatillas...) quedará na túa zona
- Debes colocar o dorsal de corpo cara as costas
- Diríxete coa bicicleta na man cara o pasillo de compensación ata á liña de montaxe que está ao saír da transición na estrada. Un/ha oficial indicaráche que podes montar unha vez a pases.

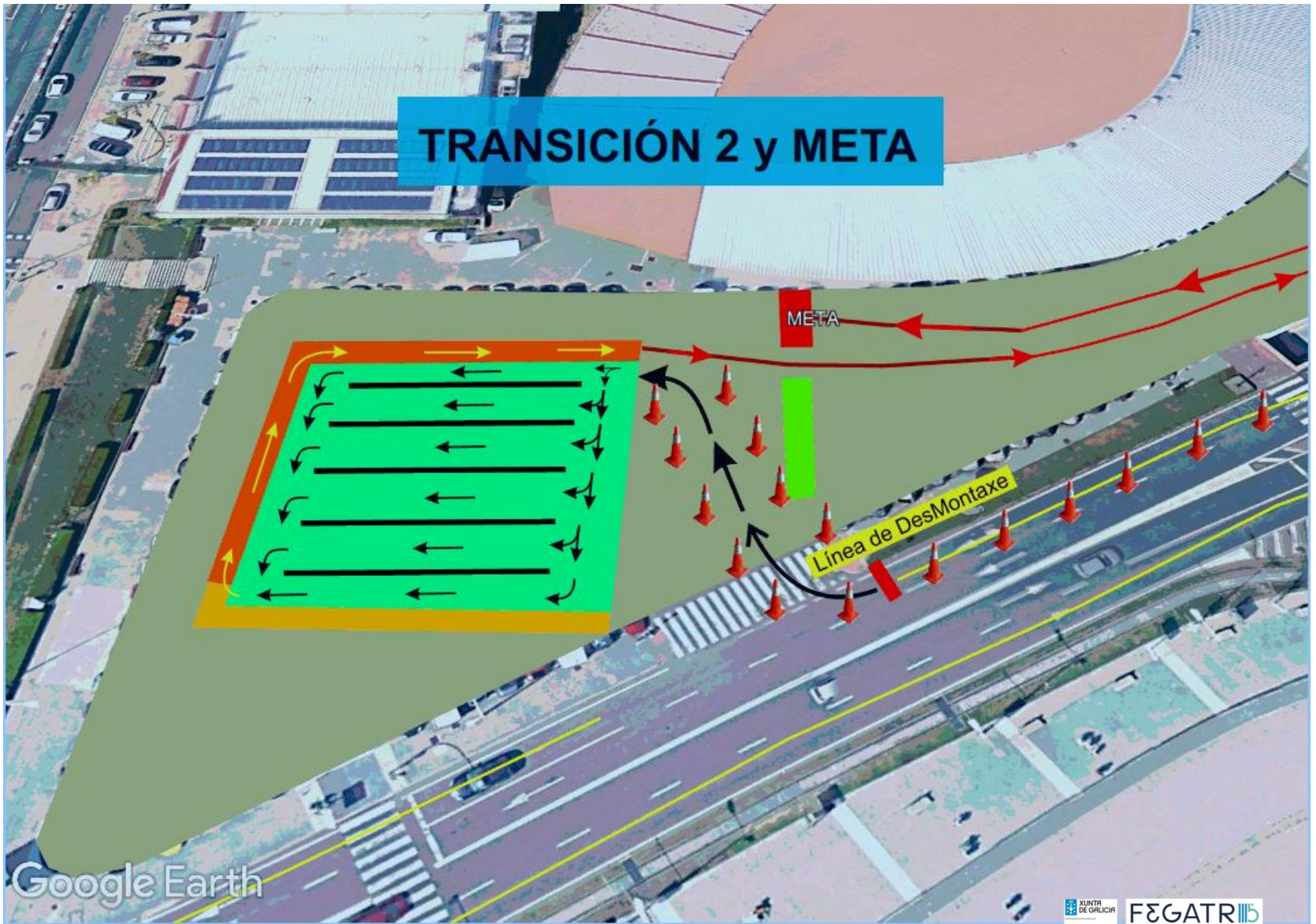
TRANSICIÓN 1



TRANSICIÓN 2


- A liña de desmontaxe estará antes de entrar na transición e un oficial indicaráche que desmontes antes da mesma.
- Continúa coa bicicleta na man e o casco abrochado cara teu pasillo para acceder ao teu espazo.
- Deixa a bicicleta no rack, **coa roda dianteira mirando cara o pasillo,** antes de sacar o casco e deixalo no teu espazo.
- Debes colocar o dorsal de corpo cara a fronte.
- Diríxete cara o pasillo de compensación, o final da transición xira a dereita para acceder o pasillo e despois continua cara o sector de carreira.

TRANSICIÓN 2



PRECAUCIÓN

- En caso de ver a voluntarios con silbato e bandeira vermella



META E RECOLLIDA DE MATERIAL

- Unha vez cruces a liña de meta non te deteñas, continúa ata a pos meta onde deixarás teu chip e a continuación poderás retirar o teu avituallamento.
- Unha vez recollas o avituallamento, diríxete directamente á transición e recolle o teu material.

CRONOMETRAXE E CLASIFICACIÓN

- A proba rexerese pola [normativa XOGADE da Secretaría Xeral para o Deporte para a actividade de Dúatlon Escolar](#)
- A Cronometraxe da proba será electrónica..
- Unha clasificación provisional será publicada no taboleiro de anuncios, para garantir os dereitos de reclamación apelación dos/as deportistas.

<https://fegatri.org/wp-content/uploads/2021/05/Procedemento-de-Reclamacion-Apelacion-probas-da-FEGATRI.pdf>
- As clasificacións oficiais publicaranse na web www.fegatri.org

PREMIOS

- 3 primeiros e primeiras **Cadetes**
- 3 primeiros e primeiras **Infantil**
- 3 primeiros e primeiras **Alevín**
- 3 primeiros e primeiras **Benxamin**

PREVISIÓN
METEOROLÓXICA

DOMINGO 19

Temp.

9-16°C

Tempo



!! BOA SORTE !!

